


# ESTADÍSTICAS DE MERCADO DICIEMBRE 2022

## CONDADO DE UVALDE



# UVALDE REALTOR<sup>®</sup> COUNCIL

A DIVISION OF SAN ANTONIO BOARD OF REALTORS<sup>®</sup>



VENTAS TOTALES

# 15

25% ↓



PRECIO PROMEDIO

# \$247,514

33.5% ↓



PRECIO MEDIO


# \$199,000

27% ↓


# ESTADÍSTICAS DE MERCADO DICIEMBRE 2022

## AREA DE SAN ANTONIO


VENTAS TOTALES

 **2,473**  
30% ↓

PRECIO PROMEDIO

 **\$379,869**  
6% ↑

PRECIO MEDIO

 **\$324,000**  
6% ↑

El cambio de porcentaje refleja la comparación de año tras año de Diciembre 2021 a Diciembre 2022.

Para un reporte más detallado, por favor visite [SABOR.com](http://SABOR.com).



Propiedades Vendidas por Precio de Lista **93.7%**



Días en el Mercado **59 / 74% ↑**



Precio Promedio por Pie Cuadrado **\$177 / 4% ↑**



Meses de Inventario **3.2**



Precio Promedio de Alquiler Residencial **\$1,810**



Listados Nuevos

**2,317**

17% ↓



Listados Disponibles

**9,681**

101% ↑



Ventas Pendientes

**1,697**

39% ↓



\$0 - \$199,999

**10.9%**




\$200,000 - \$499,999

**70%**



\$500,000 y más

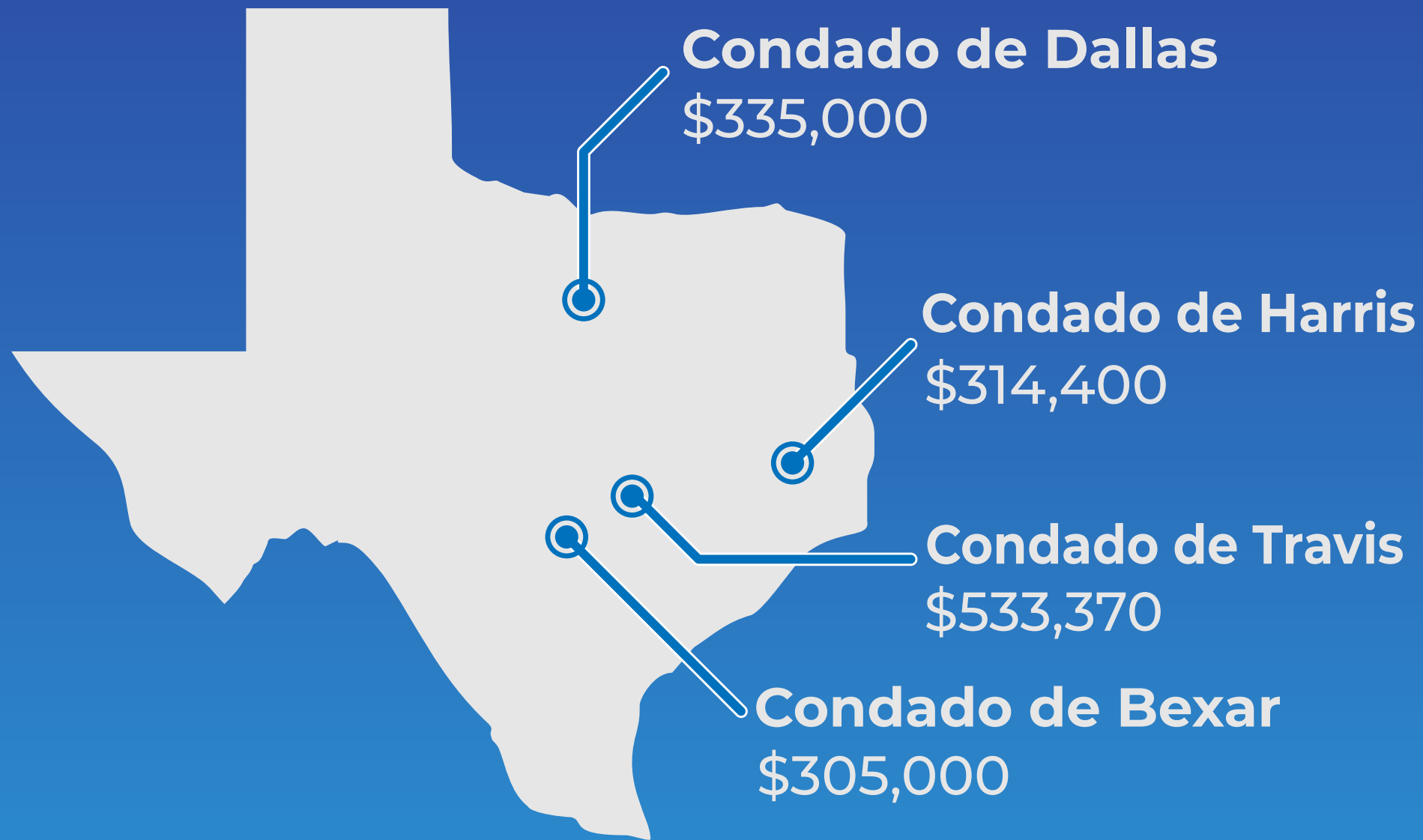
**18.9%**



# ESTADÍSTICAS DE MERCADO DICIEMBRE 2022

## ESTADO DE TEJAS

### PRECIO MEDIO POR CONDADO



VENTAS TOTALES

**23,398**

29.7% ↓



PRECIO PROMEDIO

**\$403,798**

2.5% ↑



PRECIO MEDIO

**\$335,482**

3.2% ↑